



» PUERTAS DE TRAFICO CHASE DOOR MOD. CHASE ABS 5000.

*Puertas de Servicios Tráfico Ligero a Medio*

**Serie Chase ABS 5000**



Puertas de la serie ABS 5000, son puertas de servicios que se abren manualmente con resistencia mínima y se cierra suavemente por gravedad, las ABS 5000 se utilizan en las áreas de venta al por menor, supermercados, restaurantes y cualquier otra aplicación de poco a medio uso donde la durabilidad, estética y bajo costo son considerados. Esta puerta también se puede ofrecer en modelos de cafetería con bisagra de rejilla.


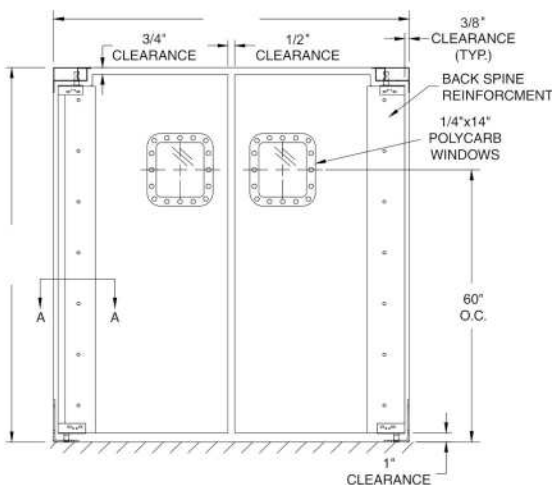


**Bisagra** – El sistema de bisagra probado y montado en jamba provee una leva compensada y rodillos endurecidos, los cuales ofrece más años de servicios con un mínimo mantenimiento.

**Ventanas y Marcos** – Los paneles estándar son de 14" x 16" de policarbonato resistentes a rayaduras. Son colocados en un marco negro moldeado en vacío de perfil bajo y material plástico y centrado a 60" desde el piso.

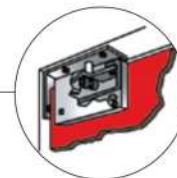
**Panel de la Puerta** – De peso ligero, son paneles duraderos contruidos de 1/4" de grueso con plástico ABS texturizado, resistentes a la abolladura, rayones y abrasiones durante su uso normal.

**Borde Espinal Trasero** – La entera longitud del panel es reforzada en la parte trasera con 3 capa de 7" de ancho x 1/4" de grueso de material plástico ABS. Permitiendo alta resistencia de impactos y virtualmente eliminando espinales rotos fácilmente.




**Espina Dorsal** – Espina trasera de acero inoxidable de uso rudo endurece la columna vertebral y le da estabilidad.

**Bisagra "E"** – La clásica bisagra "E" de acero inoxidable tiene un colector negro removible para un fácil mantenimiento.



**Bisagra Inferior** – El perno de la bisagra inferior de uso rudo permite estabilizar el panel de la puerta en el marco.

Colors Available for ABS 5000



Los colores pueden ser diferentes a los colores reales. Consulte a la fábrica sobre los colores.

Aplicaciones	Ambientes	Opciones
<ul style="list-style-type: none"> <li>Instituciones</li> <li>Restaurantes</li> <li>Tiendas</li> <li>Supermercados</li> </ul>	<ul style="list-style-type: none"> <li>Aceptado por USDA</li> <li>Personal</li> <li>Interior</li> </ul>	<ul style="list-style-type: none"> <li>Bisagras de Protección Inferior</li> <li>Chapas de pisada/impacto</li> <li>Protección contra impactos</li> <li>Varios tamaños de ventanas</li> </ul>



V02.19